

El Gel para Efectos lleno de posibilidades para tu pared.


Lino, Patina, Envejecido, Jeans, Manchado, Trapeado, Espatulado y Esponjado. Suvinil Gel para Efectos crea varios tipos de efectos para hacer aún más increíble la decoración de tu entorno.

Indicación Indicado para dar hidrorrepelencia y proporcionar efectos de manchado y envejecimiento sobre todos los tipos de Texturas Suvinil: Rústico, Clásico, Toque de Brillo y Liso. Base desarrollada exclusivamente para teñido en el sistema Suvinil SelfColor..

Colores Son más de 900 colores para que coincida contigo y con tu pared. ¿Ya sabes cuál es la tuya?

Creación de los efectos: Lino, Envejecido y Patina. Y más 5 efectos para que usted elija.

Principales Ventajas



Referencias normativas: Este producto está clasificado según la norma NBR 11702:2019 da ABNT (Associação Brasileira de Normas Técnicas).

Clasificación:

Tipo:	Descripción	Función
4.8.1	Gel para efectos	Proporcionar efectos decorativos con aspecto envejecido, perlado, entre otros, según las indicaciones del fabricante

Desempeño:

Contenido de compuestos orgánicos volátiles (COV) según ABNT NBR 16388.	Concentración máxima de:	Este producto →	
	50 g/L		32 g/L

Informaciones técnicas:

¿De qué está hecha esta pintura?

Agua, resina a base de dispersión acuosa de copolímero estireno-acrílico, pigmentos activos libres de metales pesados, cargas minerales inertes, glicoles, tensioactivos etoxilados y espesantes celulósicos y poliacrilatos, biocidas no metálicos, Bronopol, Hidróxido de amonio, mezcla de: 5-cloro -2-metil-2H-isotiazol-3-ona y 2-metil-2H-isotiazol-3-ona (3: 1). Puede estar seguro, Suvinil utiliza las mejores materias primas.

Envases (Sistema SelfColor) → 0,87 Kg | 3,48 Kg







Sólidos/Peso - (Valor obtenido a través del Norma ABNT NBR 15315:2005) 32 - 36 %

Sólidos/Volumen - (parte que permanece en la película seca, cuanto mayor el valor, mayor será la capa seca) 24 - 28 %

Densidad - (peso específico, cuanto mayor sea el valor, más pesado / denso será el producto) 1,09 - 1,13 g/cm³



pH - ASTM E70 - Método de prueba estándar para pH de soluciones acuosas con electrodo de vidrio 8,0 - 10,0

Plazo de Validez - (envase cerrado y sin uso) 36 meses

PREPARAR	APLICAR	SECAR
 <p>¿Qué vas a pintar?</p> <p>Albañilería, Madera y Metal.</p>	 <p>Para aplicar, utilice:</p> <p>Rodillo de espuma, pincel o brocha. Y también: esponja, paño, espátula de celuloide entre otros.</p>	 <p>Secado:</p> <p>Al tacto: 2 horas Entre manos: 4 horas Final: 24 horas</p>
 <p>Dilución:</p> <p>10 a 40% con agua potable.</p>	 <p>Nº de manos:</p> <p>1 a 2 según el efecto elegido.</p>	 <p>Envase/ Rendimiento:</p> <p>Galón (3,48 kg): Rinde hasta 60 m² ¼ Galón (0,87 kg): Rinde hasta 15 m² variando según la técnica deseada y el tipo de textura a envejecer.</p>

Prepara la pared:

Antes de empezar a pintar, observa cómo está su pared. Debe ser uniforme, limpio y muy seco. Después de lijar, recuerda eliminar todo el polvo restante antes de pintar.

¿Qué vas a pintar?	Que deberías hacer	Aplicar a pintura:
Paredes de albañilería - acabado liso	Siga las instrucciones de preparación y aplicación para mampostería nueva o repintado. Nivelar con Suvinil Enduido Interior (áreas internas y secas) o Suvinil Enduido Exterior (áreas internas o externas). Pintar toda la superficie con Suvinil Toque de Seda en color blanco, según las instrucciones del empaque. Espere un intervalo de secado final mínimo de 24 horas antes de aplicar el Suvinil Gel para Efectos.	 01 Abra la lata y mezcle bien el producto con una espátula
Paredes de albañilería - acabado texturizado	Siga las instrucciones de preparación y aplicación para mampostería nueva o repintado. Recubra toda la superficie con la Textura Suvinil de su preferencia: Suvinil Efecto Suave, Suvinil Efecto Granulado o Suvinil Efecto Rústico, siempre en blanco, según las instrucciones del empaque. Sobre Suvinil Efecto Suave, aplique dos capas de pintura acrílica mate de primera calidad en blanco. Espere un intervalo de secado final mínimo de 24 horas antes de aplicar el Suvinil Gel para Efectos.	 02 Diluye 1 L de pintura con 100 a 400 ml de agua, según la superficie que vayas a pintar.
Madera y metales	Siga las instrucciones de preparación y aplicación para madera o metal nuevo o repintado. Si es necesario, nivele la madera con Suvinil Enduido Para Madera (áreas internas o externas). Pinte toda la superficie con Suvinil Esmalte Seca Rápido Satinado en blanco, de acuerdo con las instrucciones del empaque. Espere un intervalo de secado final mínimo de 24 horas antes de aplicar el Suvinil Gel para Efectos.	 03 Protege todo lo que no quieras pintar: marcos de puertas, enchufes y zócalos.
		 04 Recuerde esperar de 8 horas entre manos.

¿Quieres un consejo?
Aplica tu efecto en pequeñas sesiones, sin interrupciones. Mezcle solo la cantidad de producto que utilizará al aplicar su efecto.

Observaciones:

Antes de pintar con la Suvinil Gel para Efectos, observe cómo está el tiempo afuera. Si está lloviendo, con viento, por debajo de los 10 ° C y / o con una humedad superior al 90%, deje la pintura para otro día. En los días en que el clima no es ideal para pintar, el secado y el curado pueden demorar un poco más. Espere 24 horas el secado final de la pintura o textura aplicada, antes de aplicar el Gel.

Después de pintar, ¿cómo limpiar la pared? Deje que la pintura se seque durante 2 semanas antes de limpiarla. Use un paño suave o una esponja con detergente suave, luego limpie con un paño humedecido con movimientos suaves solo en el área afectada. Con la fricción, los colores más intensos y los acabados mates pueden blanquearse.

Cuando termines de usar toda la pintura, recuerda desechar el embalaje de tu Suvinil en puntos de recogida y reciclaje de chatarra metálica.

Norma ABNT NBR 13245: la superficie debe ser firme, cohesiva, limpia, seca, libre de polvo, grasa, jabón o moho. Las piezas sueltas y / o mal adheridas deben rasparse y / o cepillarse. Las superficies ya pintadas y brillantes deben lijarse antes de aplicar Suvinil Gel de Efeitos.

Algunas precauciones:

Eventual contacto con la piel, lávate con jabón y abundante agua. En caso de irritación o erupción, consulte a un médico. Evite respirar polvo, humos, gases, nieblas, vapores y aerosoles y siempre use guantes, ropa y protección para los ojos y la cara al pintar.

Mantener el envase cerrado y fuera del alcance de los niños y de los animales; Almacenar en un local cubierto, fresco, ventilado y lejos de fuentes de calor; Mantener el ambiente ventilado durante la preparación, aplicación y secado, En caso de inhalación se deberá alejar del local a la persona; En caso de ser ingerido, no provocar vómito. Consultar un médico llevando el envase del producto; Este producto no está destinado a edificaciones no industriales, por lo tanto, siga las recomendaciones de uso. Si hay resto de este producto, pinte otros locales o haga una donación; Este envase destapado y con residuos secos del producto se clasifica de acuerdo con la norma NBR 10.004 como RESIDUO NO PELIGROSO / NO INERTE, debiendo destinarse al reciclaje según el tipo de envase; Muchos municipios proporcionan áreas para la disposición de residuos de la construcción. Consulte al departamento responsable de la recolección de basura en su municipio.

Otras informaciones:

La Ficha de información de Seguridad de Producto Químico (FISPQ) puede ser obtenida por medio del sitio www.suvinil.com.br. En caso de emergencia médicas puede contactar a los siguientes números, según país de residencia. Paraguay: +595 21 220 418 - Uruguay: 1722 - Chile: +56 2 26353802 - Demás países, consulte a la autoridad gubernamental local. El transporte del producto deberá ser realizado de forma que quede en pie y cubierto durante todo el trayecto. Deberán ser garantizadas las condiciones que prevenga el vuelco del envase. Este producto es "no peligroso para transporte conforme Resolución ANTT 5232/2016".

En caso de dudas, habla con nuestro Servicio de Atención al Cliente (SAC) y guarda siempre la factura de tu pintura para facilitar el servicio. Recuerde: una vez abierto, las sobras y restos de producto almacenados pueden sufrir un cambio en su rendimiento. ¿Quieres un consejo? Aprovecha para pintar otra cosa o donar lo que queda a alguien.

BASF S.A. - División de Pinturas y Barnices. Av. Ângelo Demarchi, 123 - São Bernardo do Campo - SP - CEP 09844-900

Químico Responsable - Sabrina Laperuta Marquezano - CRQ 04363244 - IV / Región



Autor: Gestión de la Calidad, Seguridad & Stewardship / Revisión: Laboratório P&D Alvenaria

